



ÇMIMET E QUMËSHTIT TË PAPËRPUNUAR TË LOPËS NË VENDET EVROPIANE

Industria e qumështit luan një rol jetik në sektorin bujqësor të Kosovës dhe ka implikime të rëndësishme ekonomike dhe sociale. Të kuptuarit e dinamikës dhe tendencave të çmimeve në tregun e qumështit në vendet e EU është thelbësor për një gamë të gjerë palësh të interesuara, duke përfshirë prodhuesit, përpunuesit e qumështit, shitësit me pakicë, politikë bërësit etj. Ndryshimet në çmimet e qumështit mund të kenë implikime të thella në qëndrueshmërinë financiare të fermave të qumështit, vendimet për investime dhe konkurrencën e tregut. Konsumi i qumështit dhe produkteve të qumështit në Kosovë është gjithashtu i konsiderueshëm, ku produktet e qumështit janë një pjesë thelbësore e dietave të familjeve kosovare.

BE-ja është një prodhues i madh i qumështit dhe produkteve të qumështit, të cilat janë pjesë e Organizatës së Përbashkët të Tregjeve Bujqësore (CMO). Qumështi prodhohet në të gjitha vendet evropiane, duke përfaqësuar një përqindje të konsiderueshme të prodhimit bujqësor evropian, të vlerësuar në rreth 155 milionë tonë në vit. Gjermania, Franca, Polonia, Holanda, Italia dhe Irlanda janë ndër prodhuesit kryesorë.

Shoqata e Prodhuesve të Qumështit të Kosovës ka mbledhur të dhënat e çmimeve të qumështit nga shtetet anëtare të Bashkimit Evropian me qëllim informimin e fermerëve (prodhuesve dhe përpunuesve tanë).



Çmimet e qumështit të papërpunuar të lopës ne EURO/100 kg

Burimi: Rregullorja (EU) Nr 2017/1185 Article 12(a) - Annex II.4(a) (çmimet e qumështit të papërpunuar me përmbajtje reale të yndyrës dhe proteinave që u paguhen prodhuesve të qumështit)

	Belgjika	Bullgaria	Rep. Çeke	Danimarka	Gjermania	Estonia	Irlanda	Greqia	Spanja	Franca	Kroacia	Italia	Qipro	Latvia	Lituania	Luxembourg	Hungari	Malta	Holanda	Austria	Polonia	Portugali	Romania	Slovenia	Slovakia	Finlanda	Suedia	EU (pa UK)	% EU (pa UK) Krahasuar me muajin paraprak	
2022m06	54.86	40.82	44.46	55.65	51.73	45.78	55.45	51.90	42.52	43.84	41.09	48.19	57.04	48.60	51.88	c	40.42	61.90	56.50	47.97	49.24	38.19	44.58	43.92	41.86	47.39	49.77	49.40	+ 2.9%	Jun-22
2022m07	55.50	42.12	45.99	57.78	54.40	46.74	57.78	54.43	44.95	44.12	41.18	48.19	57.26	49.61	51.24	c	42.42	61.68	60.00	51.11	49.50	40.14	49.10	45.72	43.60	49.26	52.24	51.08	+ 3.4%	Jul-22
2022m08	56.22	43.32	47.10	58.88	56.19	48.02	59.73	56.09	46.21	44.85	43.22	50.98	62.09	49.77	51.23	c	45.22	61.90	60.00	52.37	50.88	40.49	46.07	47.86	45.28	50.12	53.85	52.37	+ 2.5%	Aug-22
2022m09	57.98	45.87	48.63	58.90	58.59	50.05	64.29	58.12	48.06	46.28	44.28	54.34	62.90	49.26	52.65	c	47.90	63.36	61.25	54.83	53.18	43.72	53.02	50.88	47.12	52.84	54.85	54.53	+ 4.1%	Sep-22
2022m10	59.06	50.06	50.50	59.96	60.56	51.89	68.47	58.96	53.98	48.26	49.38	55.35	63.90	49.21	55.25	c	48.92	62.95	62.25	57.08	54.73	52.01	53.82	53.60	49.33	55.41	56.70	56.64	+ 3.9%	Oct-22
2022m11	58.29	51.23	52.89	61.43	61.55	53.21	69.24	59.61	56.99	48.85	48.41	55.35	64.42	49.05	54.62	c	52.51	62.67	62.25	58.88	58.36	54.38	58.48	54.95	50.78	55.58	58.33	57.77	+ 2.0%	Nov-22
2022m12	58.13	51.75	54.28	61.45	61.72	54.42	68.18	57.30	57.96	49.51	55.89	57.40	64.33	48.33	50.94	c	54.55	61.67	62.51	59.78	59.39	54.85	58.56	55.40	51.38	55.18	58.43	58.25	+ 0.8%	Dec-22
2023m01	53.77	51.16	54.33	60.36	58.29	52.22	59.34	57.75	58.16	49.80	51.67	57.17	65.06	42.89	44.37	c	56.49	61.04	60.00	58.92	51.59	54.37	58.27	53.73	51.05	54.79	55.90	55.74	- 4.3%	Jan-23
2023m02	49.12	49.45	52.88	57.36	54.08	49.18	54.38	56.12	58.54	49.95	51.47	57.40	65.36	34.01	36.84	c	56.32	60.55	56.00	57.46	48.06	54.13	56.85	51.49	49.70	55.07	54.01	53.34	- 4.3%	Feb-23
2023m03	45.67	47.57	49.89	53.32	49.74	47.73	45.84	54.25	57.77	48.51	51.11	54.86	64.69	34.37	38.17	c	53.06	61.27	50.50	55.62	47.66	53.92	53.56	48.78	48.47	55.22	51.06	50.27	- 5.7%	Mar-23
2023m04	43.61	43.63	48.45	47.24	46.54	45.21	41.66	52.38	54.37	46.93	50.68	53.73	64.26	34.72	37.92	c	50.04	61.76	44.75	54.48	46.72	53.56	48.05	46.08	46.31	54.73	46.13	47.52	- 5.5%	Apr-23
2023m05	41.89	42.28	45.78	43.76	44.30	42.61	40.79	50.53	52.72	45.37	50.33	51.60	63.95	34.39	35.78	c	46.27	62.20	43.25	51.97	45.62	49.35	35.14	43.75	44.42	52.50	41.75	45.49	- 4.3%	May-23
2023m06	39.95	40.97	43.16	41.75	41.97	40.96	39.43	49.85	51.84	45.63	49.69	51.60	63.59	33.89	34.44	c	43.70	56.18	43.25	50.67	43.12	48.22	42.18	42.53	42.51	51.56	36.63	44.30	- 2.6%	Jun-23
2023m07	38.99	41.42	41.03	41.61	40.97	40.43	38.75	49.98	51.46	45.90	49.27	51.05	63.56	34.08	34.10	c	40.44	56.41	43.25	48.73	42.16	45.96	44.43	42.12	41.17	51.15	36.65	43.73	- 1.3%	Jul-23
2023m08	38.70	41.46	40.04	41.60	40.98	39.73	38.32	51.48	50.29	46.49	48.68	49.46	63.54	36.00	33.87	c	39.32	56.08	43.25	48.59	41.72	45.95	44.98	42.73	40.84	51.31	36.41	43.54	- 0.4%	Aug-23
2023m09	38.04	41.76	39.92	41.58	41.35	40.35	40.01	51.02	50.00	46.83	48.42	48.68	63.89	34.17	35.16	c	39.80	57.25	41.45	47.44	41.09	46.39	41.68	42.76	40.87	49.50	36.53	43.39	- 0.4%	Sep-23
2023m10	38.66	42.14	40.71	41.69	42.99	41.14	42.34	51.83	50.19	47.45	48.77	48.33	63.81	35.25	38.93	c	40.64	56.61	41.00	47.88	43.74	44.64	44.18	43.55	41.74	50.66	38.93	44.34	+ 2.2%	Oct-23
2023m11	40.57	42.46	41.99	41.70	44.47	42.06	43.41	52.36	50.68	47.38	48.78	48.55	64.16	36.81	41.96	c	42.08	56.40	42.25	48.32	47.74	44.70	44.77	44.73	43.18	51.53	39.59	45.44	+ 2.5%	Nov-23
2023m12	43.28	44.09	43.31	42.65	45.45	42.69	44.19	52.59	50.58	47.34	49.26	49.78	64.90	38.35	43.67	c	42.43	55.74	46.31	49.42	49.44	44.56	44.86	45.84	44.09	50.79	41.51	46.58	+ 2.5%	Dec-23
2024m01	43.63	44.77	43.34	45.19	45.89	42.66	43.41	52.67	50.19	47.04	48.82	48.58	64.91	39.32	43.91	c	43.11	56.32	46.31	48.52	47.64	44.27	45.83	45.22	44.00	49.78	44.25	46.45	- 0.3%	Jan-24
2024m02	43.40	44.66	42.50	45.21	45.66	42.66	44.67	52.62	50.00	46.84	48.39	49.55	65.02	39.37	42.20	c	42.40	55.77	46.00	48.45	47.65	43.80	45.87	44.78	44.11	47.57	43.82	46.39	- 0.1%	Feb-24
2024m03	43.85	44.14	42.46	46.13	45.99	42.87	43.12	52.47	49.61	46.57	48.16	49.71	64.61	39.50	42.31	c	42.06	55.75	46.50	48.93	47.83	43.83	45.67	44.35	42.82	47.30	44.59	46.44	+ 0.09%	Mar-24
2024m04	43.79	43.54	42.84	46.12	45.88	42.24	42.54	52.25	47.38	46.04	47.83	49.55	63.76	39.27	40.21	c	42.32	56.10	46.75	49.40	47.58	43.60	42.11	44.48	42.07	47.07	43.67	46.09	- 0.7%	Apr-24
2024m05	43.34	43.11	43.63	46.65	45.70	42.01	43.31	52.38	46.99	45.76	47.60	50.00	63.74	39.10	38.38	c	42.52	56.11	47.25	48.95	46.28	43.44	41.81	43.70	41.82	46.39	43.04	45.97	- 0.3%	May-24
2024m06	46.68	42.96	43.90	47.06	45.85	41.42	44.09	52.11	46.41	45.94	47.07	49.70	63.62	38.88	37.24	c	41.61	61.94	47.75	49.20	45.52	43.26	41.23	43.70	41.58	45.24	43.72	46.10	+ 0.27%	Jun-24
2024m07	43.86	43.23	43.23	47.99	46.33	41.26	44.09	52.80	45.92	46.54	46.56	50.00	63.15	38.64	36.99	c	41.85	61.81	48.00	48.99	45.86	43.17	41.36	43.66	41.70	45.07	43.89	46.28	+ 0.4%	Jul-24
2024m08	49.36	43.42	43.48	48.78	46.33	42.00	44.48	52.40	45.92	47.34	46.81	50.59	63.15	39.00	39.66	c	41.59	61.81	49.25	49.50	45.67	43.17	41.38	43.58	38.68	45.10	44.27	46.82	+ 1.2%	Aug-24

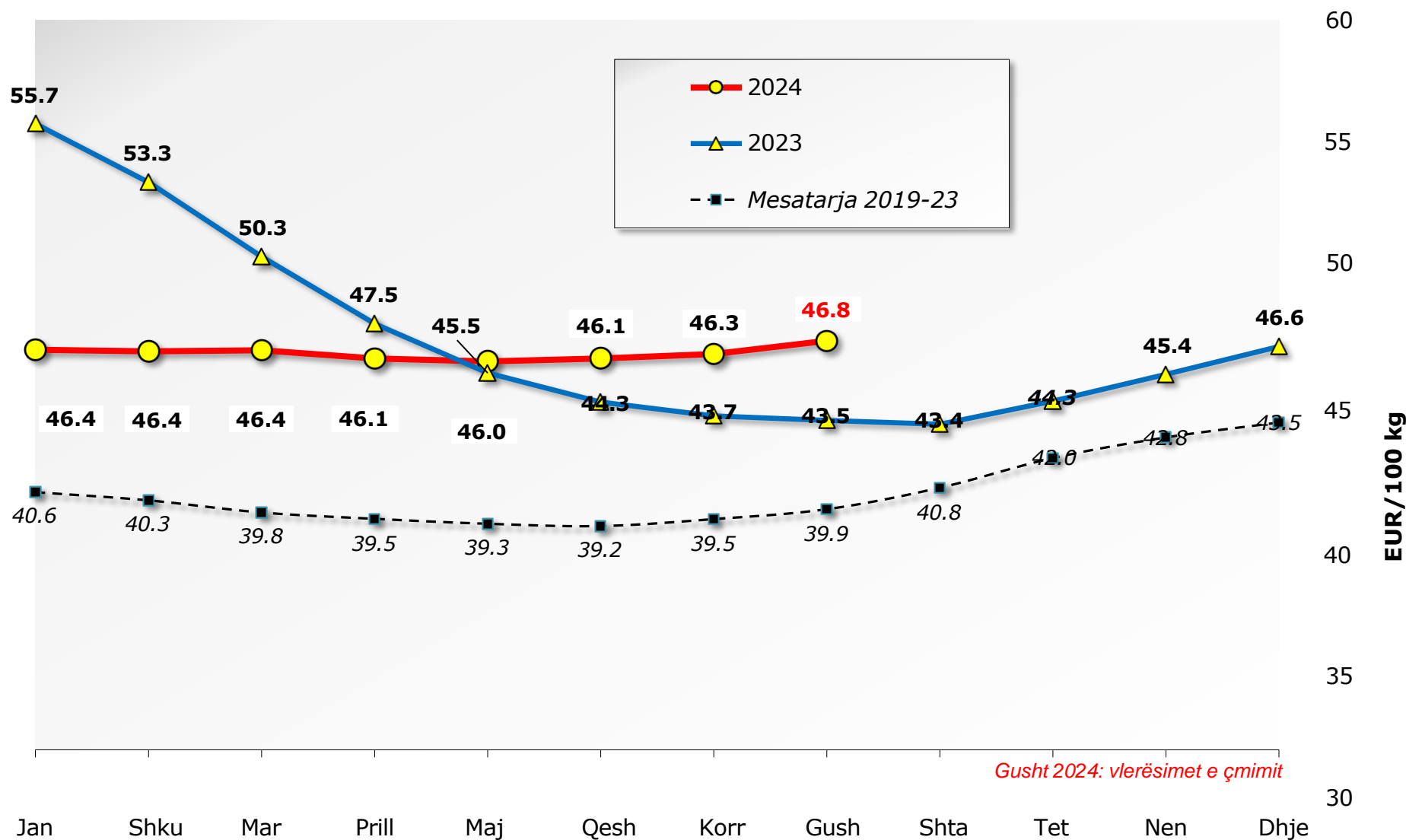
: Vlersimi DG AGRI-E3

n/a: not provided by MS

: Estimations based on National statistics c: confidential

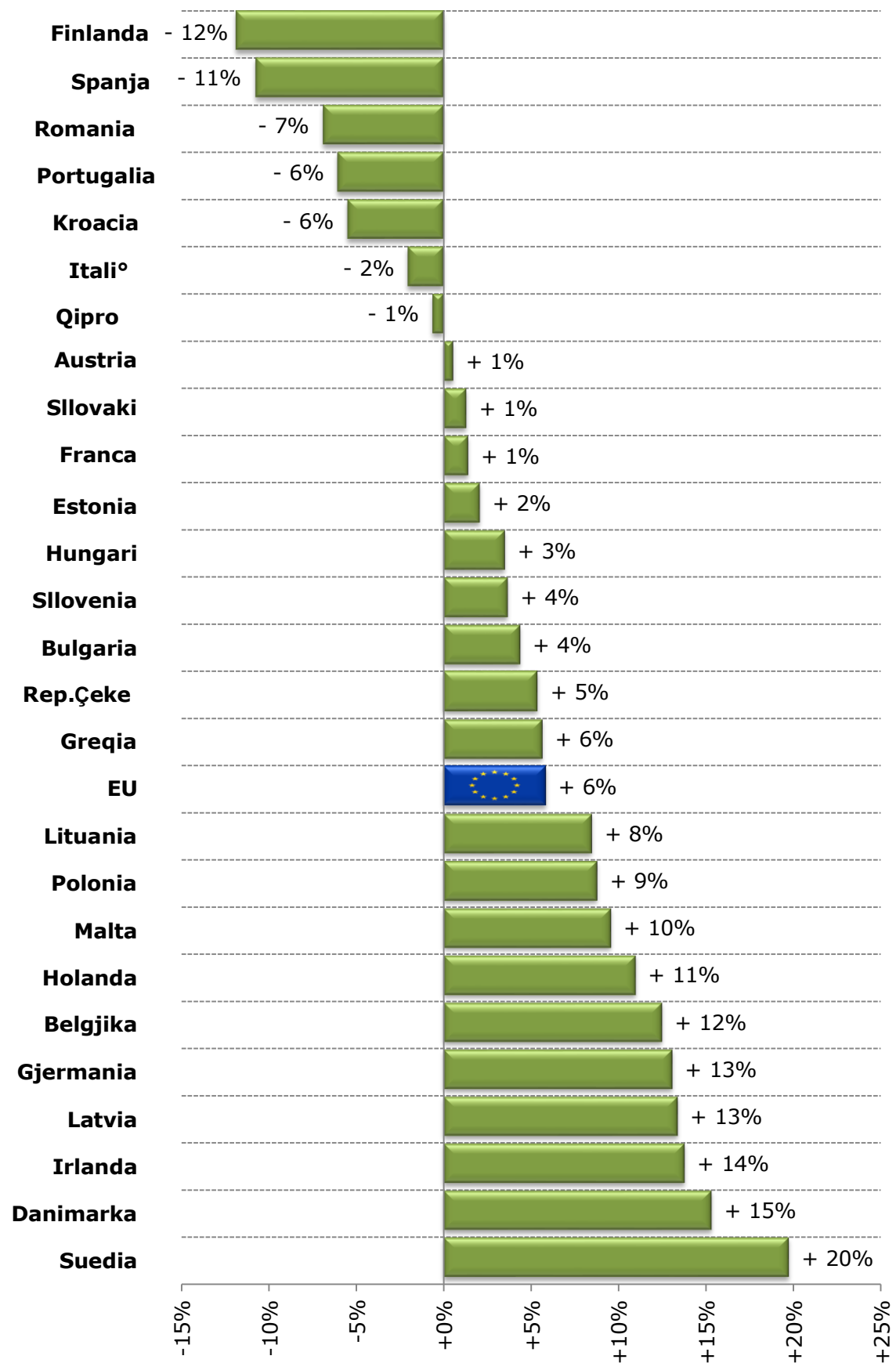
: "estimated" prices by MS (indicator of price movement, not to be relied upon to forecast prices)

Çmimet e qumështit që u paguhen prodhuesve EU (peshë. mesatare.)



Burimi: Shtetet Anëtare Reg. (EU) Nr 2017/1185 Article 12(a) - Annex II.4(a)

Evoluimi i çmimit të qumështit të papërpunuar në Korrik 2024 krahasuar me korrikun 2023

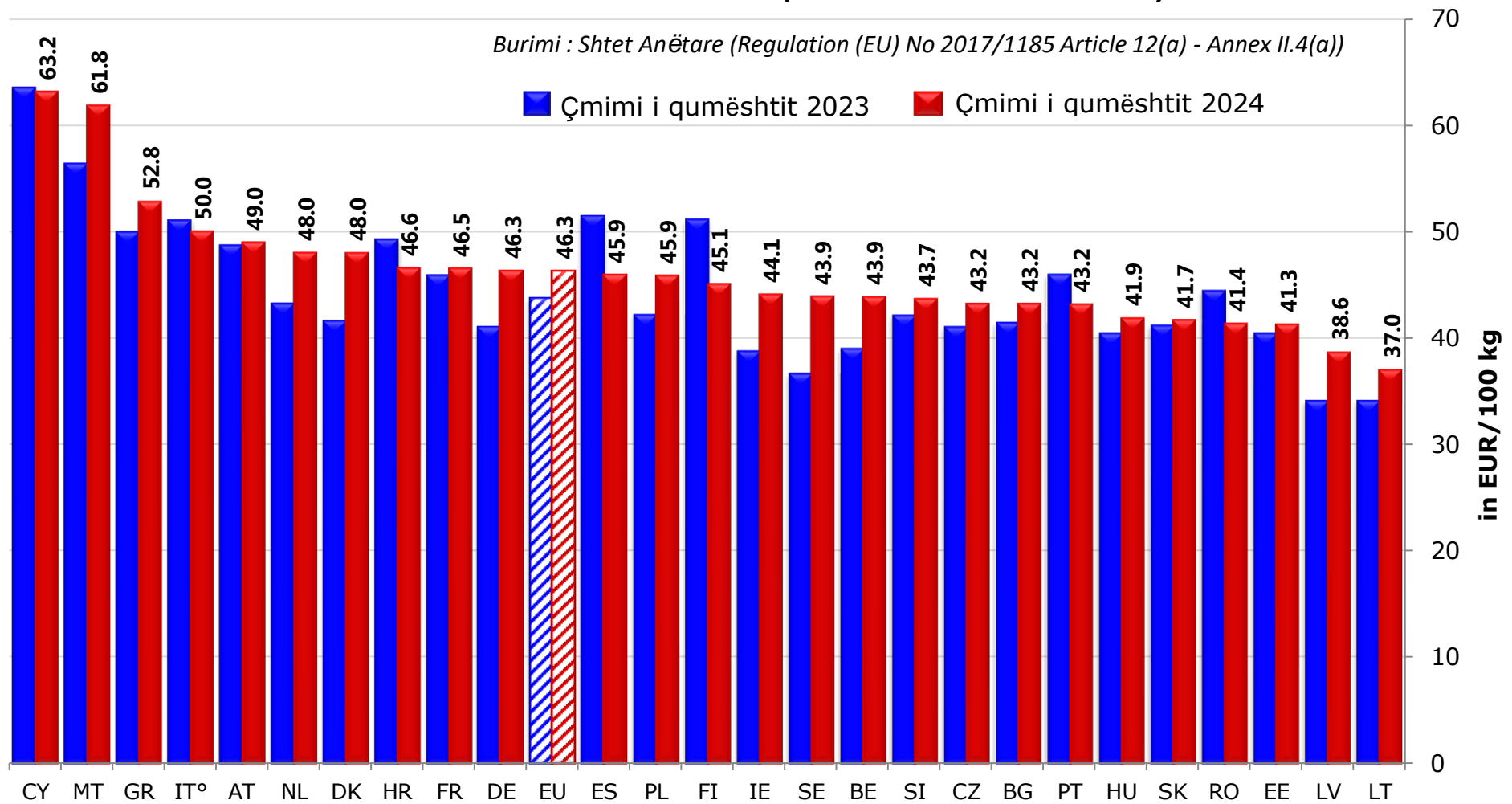


° : shifrat e parashikuara për korrik 2024

Burimi: Shtetet anëtare (Reg. (EU) No 2017/1185 Article 12(a) - Annex II.4(a))

ÇMIMET E QUMËSHTIT NË VENDET E BE

(Korrik 2024 - Korrik 2023)



° : estimated figures for Jul 2024

Çmimet e qumështit organik të lopës në BE

Korrik 2024

Burimi : Shtet Anëtare (Regulation (EU) No 2017/1185 Article 12(a) - Annex II.4(a))

